


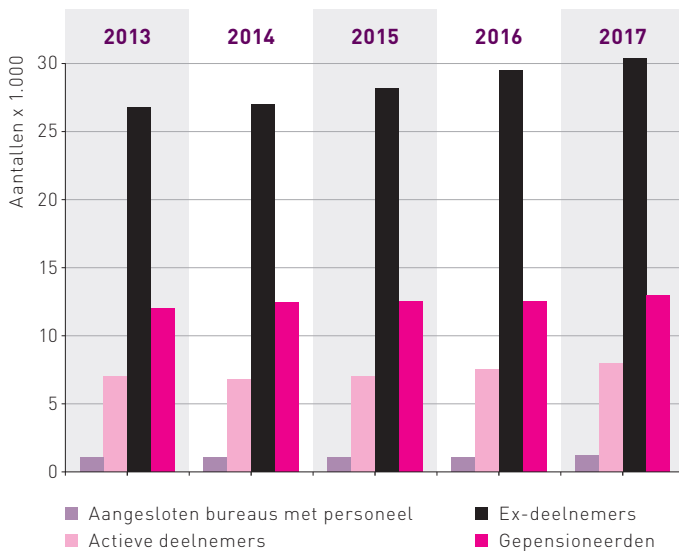
in 2017

Transparant en helder. Zo willen we graag met u communiceren. Verantwoording afleggen over het gevoerde beleid en de resultaten maakt daarvan deel uit. Illustratief brengen we enkele aandachtspunten van 2017 in beeld. Wilt u hier meer over weten? Bekijk dan het volledige verslag op www.architectenpensioen.nl.

Voor het volledige jaarverslag en toelichting op de cijfers verwijzen wij u naar onze website

www.architectenpensioen.nl

Voor u zetten we ons in



Gemiddelde leeftijd

42,3 jaar is de gemiddelde leeftijd van de deelnemers die actief pensioen opbouwen bij ons pensioenfonds.

In 2017 stond **1 deelnemer** die actief pensioen opbouwt (■) tegenover **5,49 ex-deelnemers en gepensioneerden** die geen premie meer betalen en geen pensioen meer opbouwen (■).

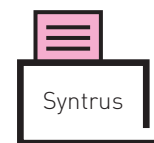


2017 was een overgangsjaar

In 2017 troffen we de voorbereidingen voor de overgang van onze **pensioenadministratie**.



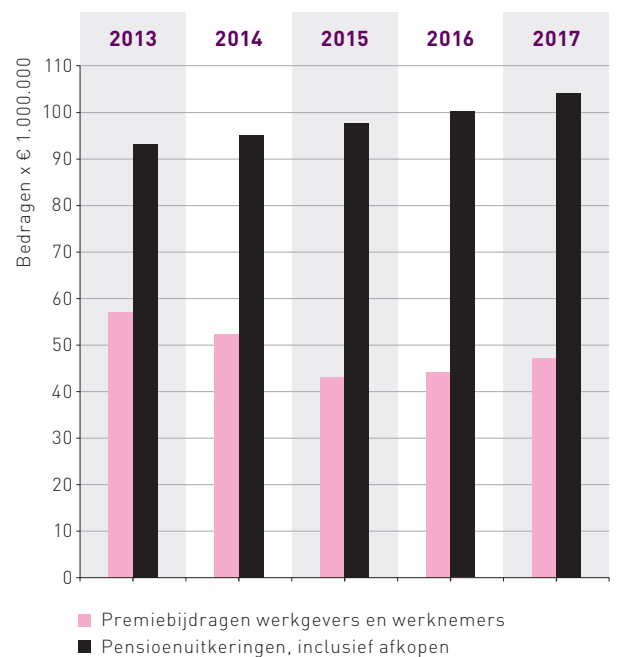
Sep 2017



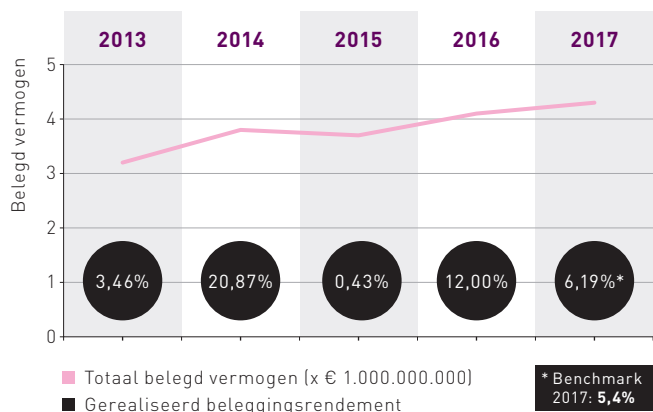
Jan 2018



Wat ontvingen we en wat keerden we uit?



Beleggingen en het *behaalde rendement*



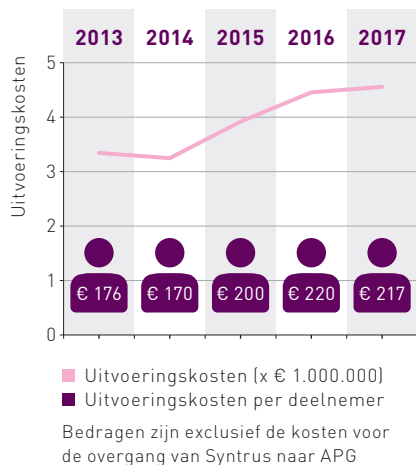
We beleggen duurzaam



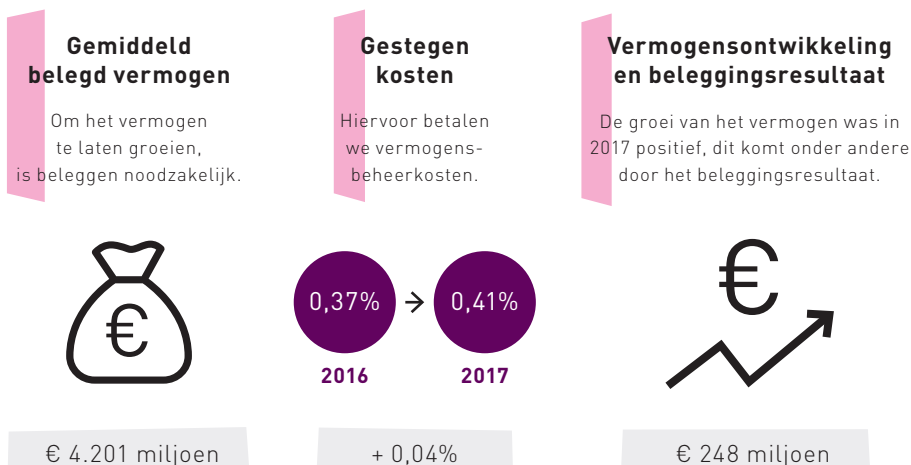
Welke kosten maakt het pensioenfonds?

De kosten die een pensioenfonds maakt zijn onder te verdelen in uitvoeringskosten en vermogensbeheerkosten.

Uitvoeringskosten



Vermogensbeheerkosten



Jaarlijkse vergoeding bestuursleden

(Vice)voorzitter



€ 46.080
voor 1,5 dag per week

Bestuursleden



€ 21.440
voor 0,7 dagen per week

Aanvullende projecturen



€ 80
per uur

Reiskostenvergoeding



€ 0,40
per kilometer



Ook leden van de Raad van Toezicht en het Verantwoordingsorgaan ontvangen een vergoeding.

Toekomstige financiële verplichtingen

(bedragen x € 1.000.000.000)

Voorzieningen zijn nodig om te kunnen voldoen aan toekomstige financiële verplichtingen. De **beleidsdekkingsgraad** laat zien hoeveel procent we nu van onze toekomstige verplichtingen in kas hebben.

