



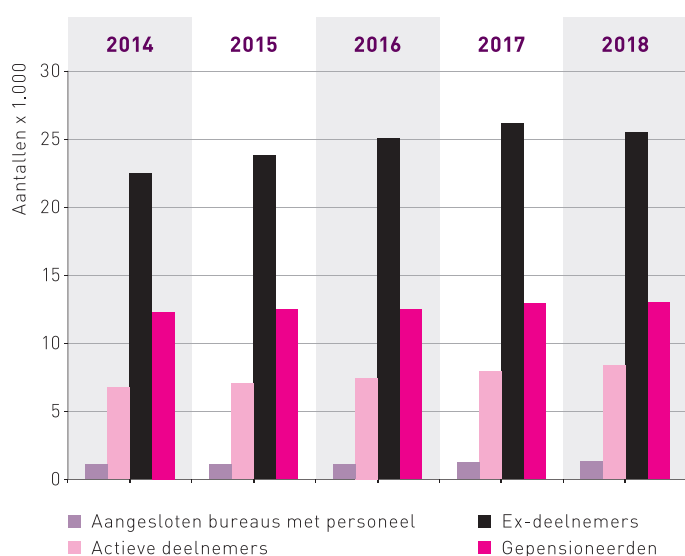
in 2018

Transparant en helder, zo communiceren we graag met u. Daarbij hoort verantwoording afleggen over het gevoerde beleid en de resultaten. De meest in het oog springende onderwerpen hebben we in deze terugblik 2018 illustratief in beeld gebracht.


Voor het volledige jaarverslag en de toelichting op de cijfers verwijzen wij u naar

www.architectenpensioen.nl

Voor u zetten we ons in



Na een jaar voorbereiden hebben we in 2018 de pensioenadministratie volledig ondergebracht bij APG.

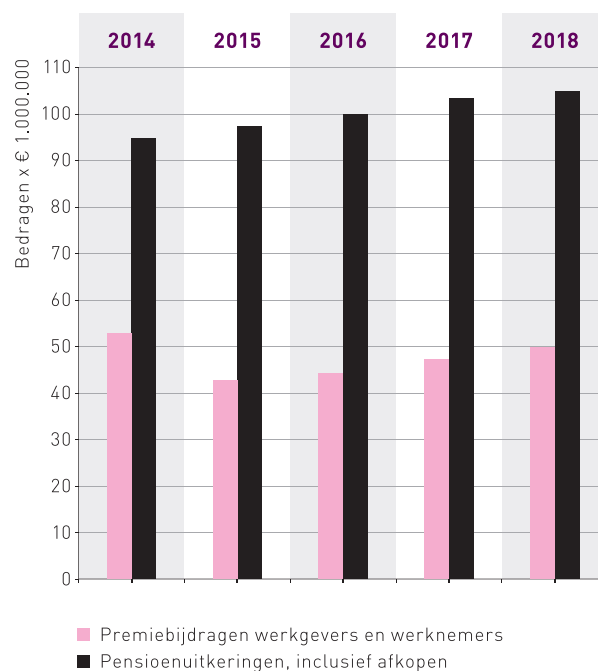


Gemiddelde leeftijd

39,7 jaar is de gemiddelde leeftijd van de deelnemers die actief pensioen opbouwen. Bij ons pensioenfonds.

39,7

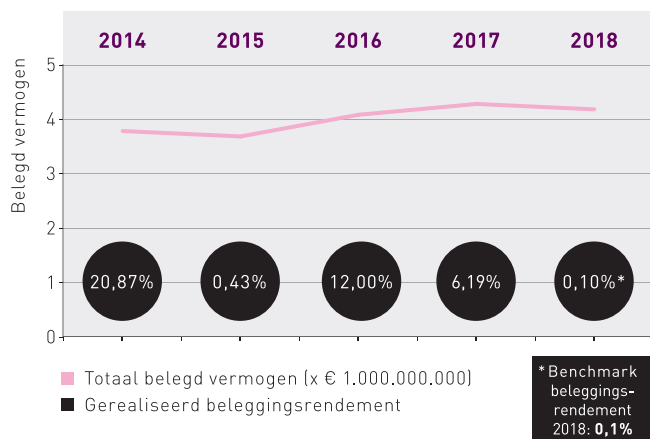
Wat ontvingen we en wat keerden we uit?



In 2018 stond 1 deelnemer die actief pensioen opbouwt (■) tegenover 4,59 ex-deelnemers en gepensioneerden die geen premie meer betalen en geen pensioen meer opbouwen (■).



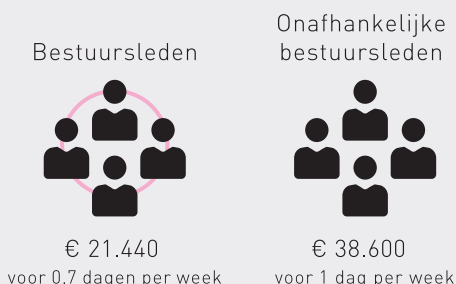
Beleggen en het *behaalde rendement*



We beleggen duurzaam



Jaarlijkse vergoeding bestuursleden



Voorzitter van de Pensioen-, uitbesteding- en communicatiecommissie



Aanvullende projecturen
€ 80 per uur



Reiskostenvergoeding
€ 0,40 per kilometer

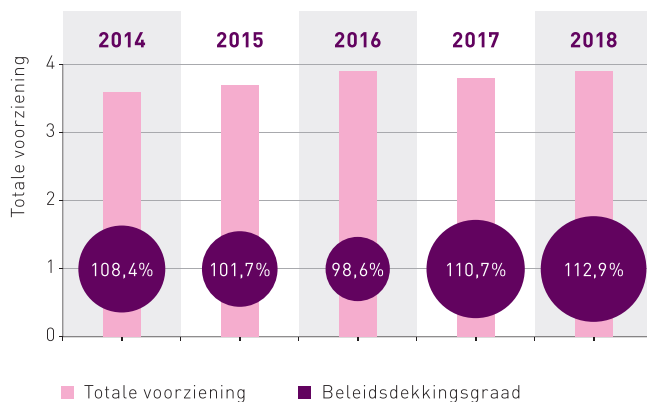


Ook leden van de Raad van Toezicht en het Verantwoordingsorgaan ontvangen een vergoeding.

Toekomstige financiële verplichtingen

(bedragen x € 1.000.000.000)

Voorzieningen zijn nodig om te kunnen voldoen aan toekomstige financiële verplichtingen. De beleidsdekkingsgraad laat zien hoeveel procent we nu van onze toekomstige verplichtingen in kas hebben.



Welke kosten maakt het pensioenfonds?

De kosten die we maken zijn onder te verdelen in de kosten voor uitvoering en vermogensbeheer.

