



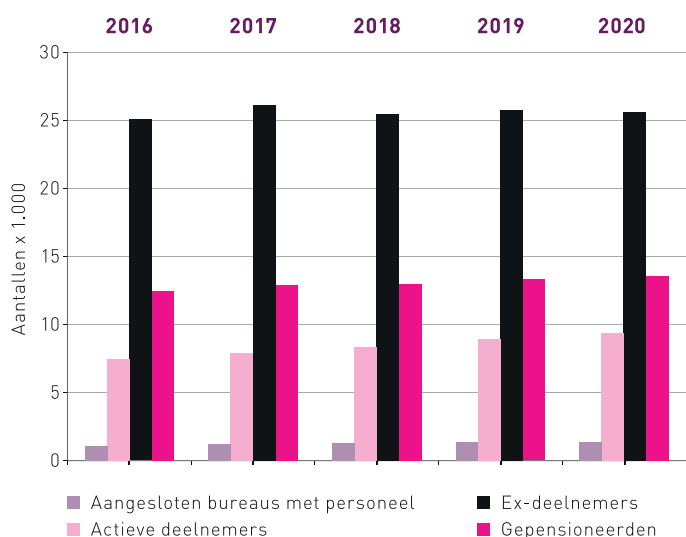
in 2020

Transparant en helder, zo communiceren we graag met u. Daarbij hoort verantwoording afleggen over het gevoerde beleid en de resultaten. De meest in het oog springende onderwerpen hebben we in deze terugblik over 2020 illustratief in beeld gebracht.

Voor het volledige jaarverslag en de toelichting op de cijfers verwijzen wij u naar

www.architectenpensioen.nl

Voor u zetten we ons in



Duurzaam beleggen

We willen bijdragen aan een leefbare, duurzame en sociale leefomgeving. Daarom beleggen we uw pensioengeld op een maatschappelijk verantwoorde manier. Met natuurlijk ook oog voor het rendement.



We verkopen onze aandelen in de meest vervuilende ondernemingen in de meest vervuilende sectoren (energie, materialen en nutsbedrijven).



In 2030 moet de CO2-uitstoot van de bedrijven in onze aandelenportefeuille zijn gehalveerd ten opzichte van 2014. We liggen nu goed op koers, zonder dat dit ten koste is gegaan van rendement.

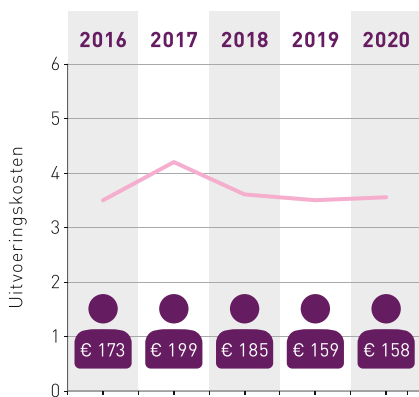


We beleggen niet in ondernemingen die betrokken zijn bij de productie van controversiële wapens en tabak. Of in landen met sancties van de VN Veiligheidsraad of de Europese Unie.

Welke kosten maakt het pensioenfonds?

De kosten die we maken zijn onder te verdelen in de kosten voor uitvoering en vermogensbeheer.

Uitvoering



Vermogensbeheer

0,39%

2019



0,35%

2020



-/- 0,04%

■ Uitvoeringskosten (x € 1.000.000)
■ Uitvoeringskosten per deelnemer



Gemiddelde leeftijd

39,5 jaar is de gemiddelde leeftijd van de actieve deelnemers die pensioen opbouwen bij ons pensioenfonds.

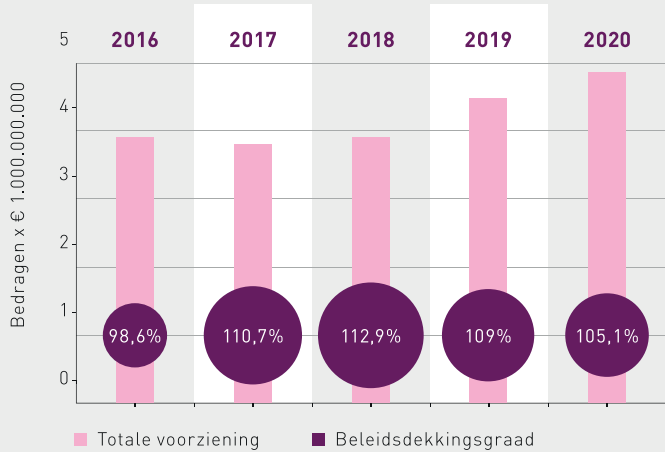
In 2020 stond **1 actieve deelnemer** die pensioen opbouwt (■) tegenover **4,15 ex-deelnemers en gepensioneerden** die geen premie meer betalen en geen pensioen meer opbouwen (■).



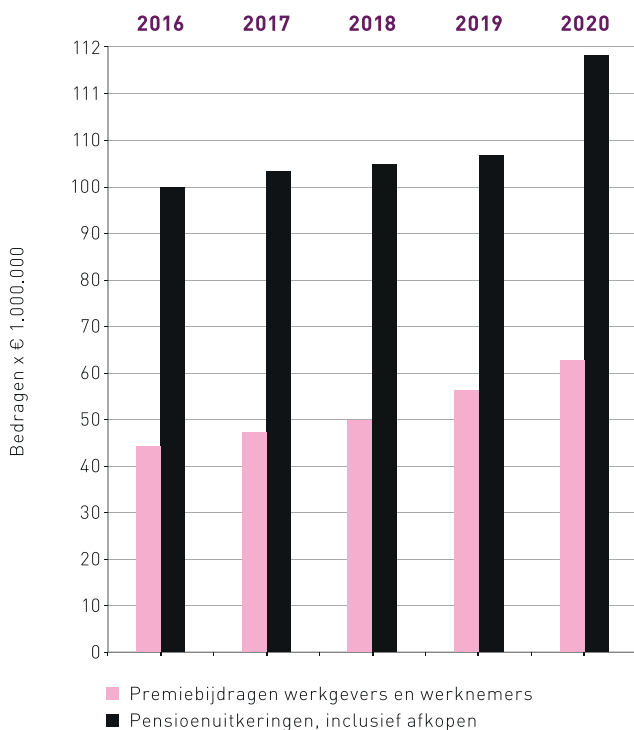
Toekomstige financiële verplichtingen

Voorzieningen zijn nodig om te kunnen voldoen aan toekomstige financiële verplichtingen.

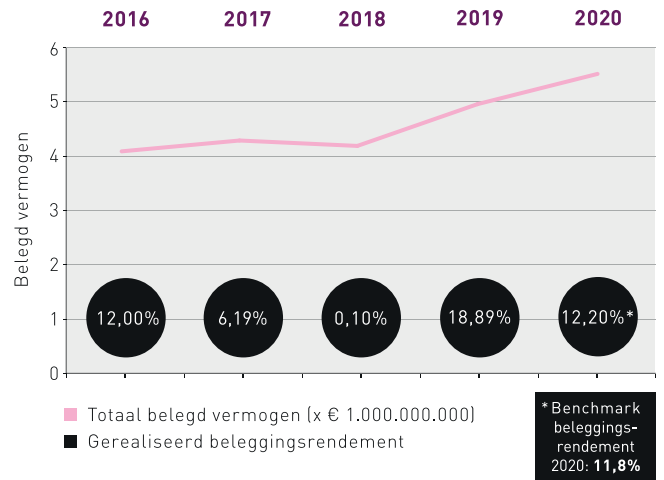
De **beleidsdekkingsgraad** laat zien hoeveel procent we nu van onze toekomstige verplichtingen in kas hebben.



Wat ontvingen we en wat keerden we uit?

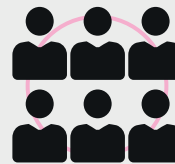


Beleggen en het behaalde rendement



Jaarlijkse vergoedingen bestuursleden

Bestuursleden namens werknemers- en werkgeversorganisaties



€ 273.680
Totale vergoeding voor 8 bestuursleden

Onafhankelijke bestuursleden



Reiskostenvergoeding



Raad van Toezicht



€ 52.500
Totale vergoeding voor 3 leden

Verantwoordingsorgaan



€ 60.450
Totale vergoeding voor 6 leden